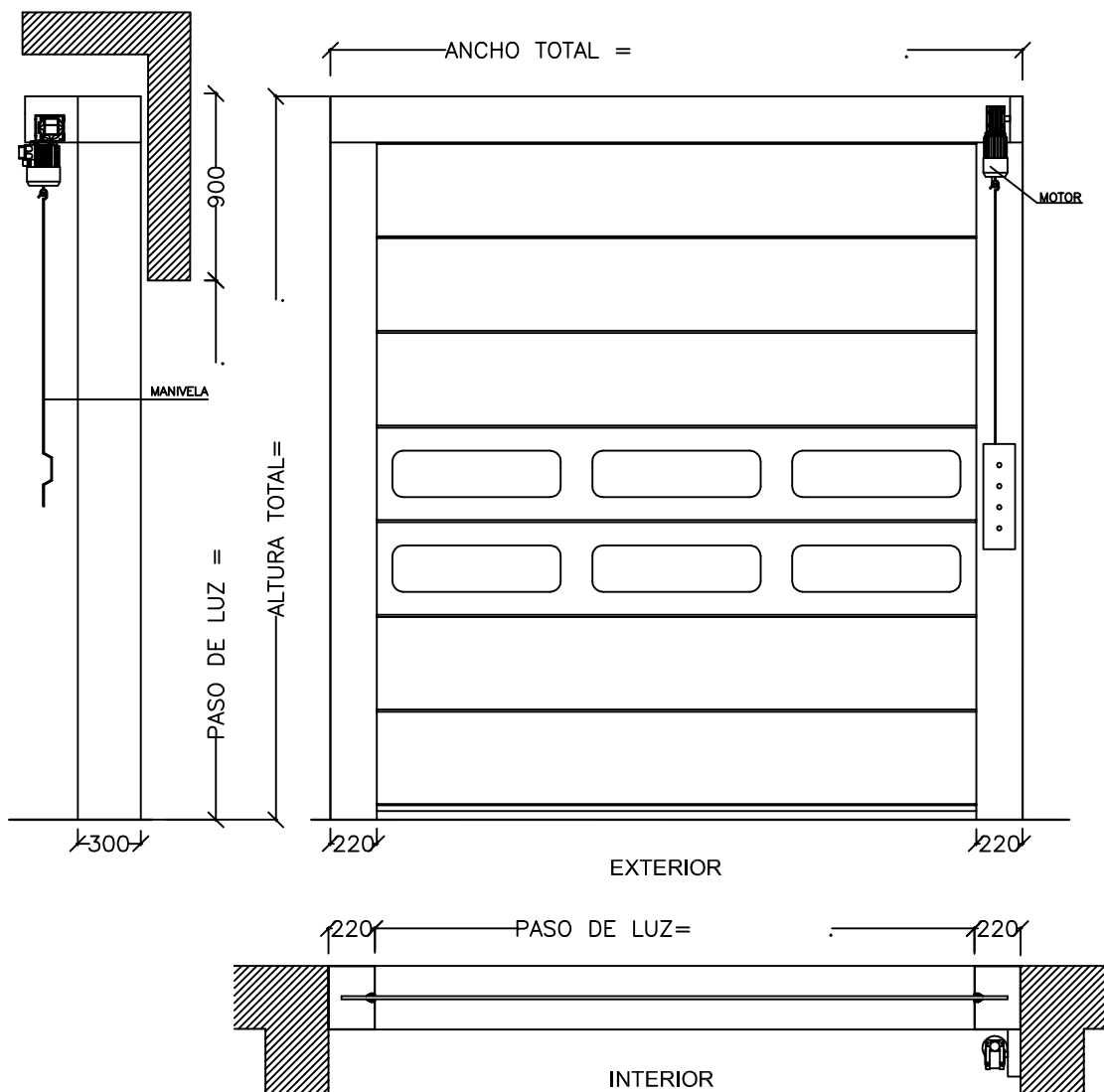




PUERTA APIFLEX -322 CON MOTOR FRONTAL (IZQUIERDA O DERECHA)

- CLIENTE: _____
- N° PEDIDO: _____
- N° PUERTA: _____
- LOCALIDAD: _____
- FECHA PEDIDO: _____
- PLAZO DE ENTREGA: _____



- COLOR ESTRUCTURA: _____
- COLOR LONA: _____
- SECCION MIRILLAS: _____
- APERTURA MEDIANTE:
 - INTERIOR: _____
 - EXTERIOR: _____

POSICION MOTOR (VISTA INTERIOR)	
FRONTAL <input type="checkbox"/>	LATERAL <input type="checkbox"/>
DERECHA <input type="checkbox"/>	IZQUIERDA <input type="checkbox"/>

PROCESO DE FABRICACION

MOTOR	POTENCIA	REDUCTOR
ESTANDAR:		
ELEKTROMATEN:		

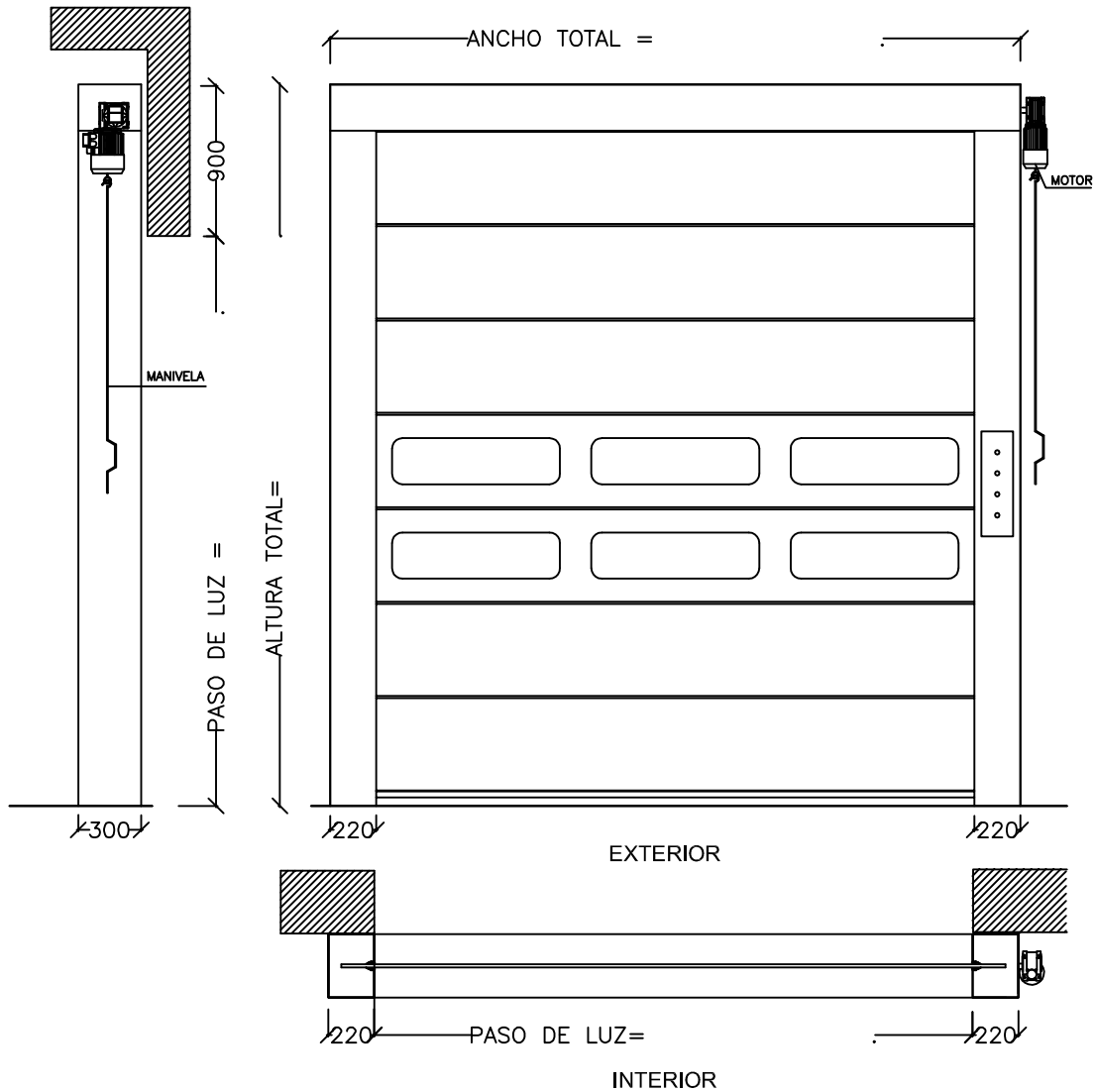
APERTURA :	
AUTOMATICA <input type="checkbox"/>	
PULSADOR ALTERNATIVO <input type="checkbox"/>	
HOMBRE PRESENTE <input type="checkbox"/>	

FABRICACION REALIZADA	
GUIAS <input type="checkbox"/>	DINTEL <input type="checkbox"/>
CUADRO <input type="checkbox"/>	
PUERTA COMPROBADA <input type="checkbox"/>	

cotas en mm

PUERTA APIFLEX -322 CON MOTOR LATERAL (IZQUIERDA O DERECHA)

- CLIENTE:
- N° PEDIDO:
- N° PUERTA:
- LOCALIDAD:
- FECHA PEDIDO:
- PLAZO DE ENTREGA:



- COLOR ESTRUCTURA:
- COLOR LONA:
- SECCION MIRILLAS:
- APERTURA MEDIANTE:
 - INTERIOR:
 - EXTERIOR:

POSICION MOTOR
(VISTA INTERIOR)

FRONTAL LATERAL

DERECHA IZQUIERDA

PROCESO DE FABRICACION

MOTOR	POTENCIA	REDUCTOR
ESTANDAR:		
ELEKTROMATEN:		

APERTURA :

AUTOMATICA

PULSADOR ALTERNATIVO

HOMBRE PRESENTE

FABRICACION REALIZADA

GUIAS DINTEL

CUADRO

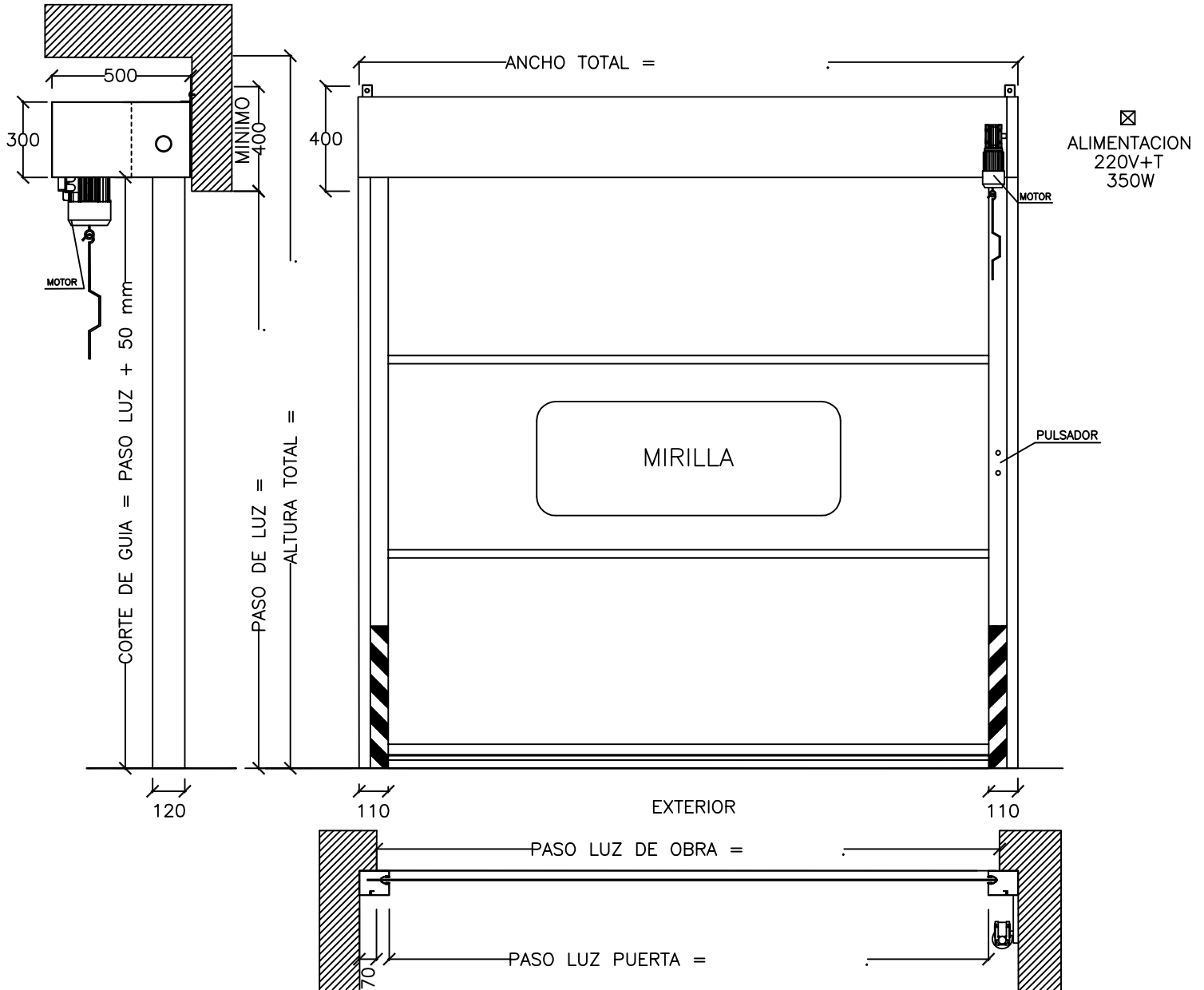
PUERTA COMPROBADA

cotas en mm



PUERTA ENROFLEX -110 CON MOTOR FRONTAL (IZQUIERDA O DERECHA)

- CLIENTE:
- LOCALIDAD:
- N° PEDIDO:
- FECHA PEDIDO:
- N° PUERTA:
- PLAZO DE ENTREGA:



- COLOR ESTRUCTURA:
- COLOR LONA:
- SECCION MIRILLAS:
- APERTURA MEDIANTE:
 - INTERIOR:
 - EXTERIOR:

POSICION MOTOR (VISTA INTERIOR)	
FRONTAL <input type="checkbox"/>	LATERAL <input type="checkbox"/>
DERECHA <input type="checkbox"/>	IZQUIERDA <input type="checkbox"/>

PROCESO DE FABRICACION

MOTOR	POTENCIA	REDUCTOR
ESTANDAR:		
ELEKTROMATEN:		
PULSADOR EXTERIOR EN GUIA: SI <input type="checkbox"/> NO <input type="checkbox"/>		

APERTURA :	AUTOMATICA <input type="checkbox"/>
	PULSADOR ALTERNATIVO <input type="checkbox"/>
	HOMBRE PRESENTE <input type="checkbox"/>

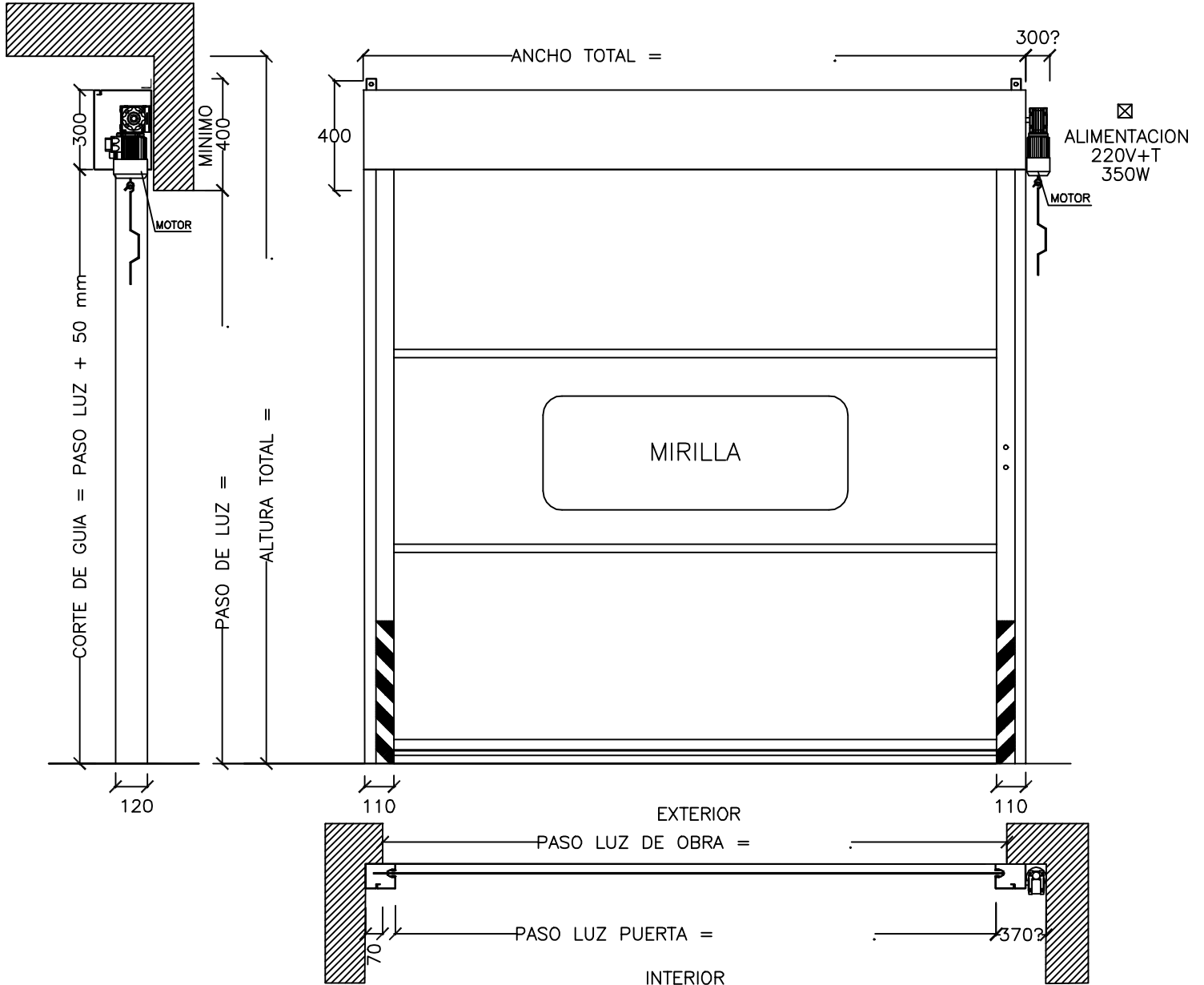
FABRICACION REALIZADA	
GUIAS <input type="checkbox"/>	DINTEL <input type="checkbox"/>
CUADRO <input type="checkbox"/>	
PUERTA COMPROBADA <input type="checkbox"/>	

cotas en mm



PUERTA ENROFLEX -110 CON MOTOR LATERAL (IZQUIERDA O DERECHA)

- CLIENTE: _____
- LOCALIDAD: _____
- N° PEDIDO: _____
- FECHA PEDIDO: _____
- N° PUERTA: _____
- PLAZO DE ENTREGA: _____



- COLOR ESTRUCTURA: _____
- COLOR LONA: _____
- SECCION MIRILLAS: _____
- APERTURA MEDIANTE:
 - INTERIOR: _____
 - EXTERIOR: _____

POSICION MOTOR (VISTA INTERIOR)	
FRONTAL <input type="checkbox"/>	LATERAL <input type="checkbox"/>
DERECHA <input type="checkbox"/>	IZQUIERDA <input type="checkbox"/>

PROCESO DE FABRICACION

MOTOR	POTENCIA	REDUCTOR
ESTANDAR:		
ELEKTROMATEN:		
PULSADOR EXTERIOR EN GUIA: SI <input type="checkbox"/> NO <input type="checkbox"/>		

APERTURA :	AUTOMATICA <input type="checkbox"/>
	PULSADOR ALTERNATIVO <input type="checkbox"/>
	HOMBRE PRESENTE <input type="checkbox"/>

FABRICACION REALIZADA	
GUIAS <input type="checkbox"/>	DINTEL <input type="checkbox"/>
CUADRO <input type="checkbox"/>	
PUERTA COMPROBADA <input type="checkbox"/>	

cotas en mm