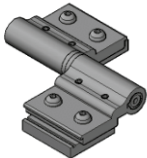
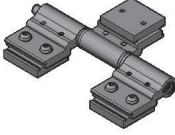
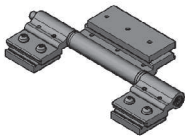

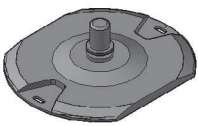
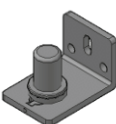
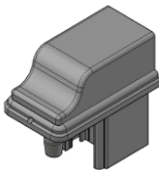
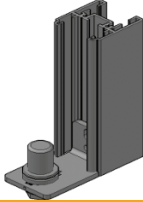
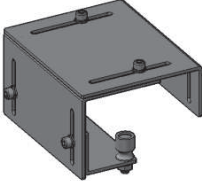


9. ACCESORIOS

	REFERENCIA		PRECIO
	BISAGRA2P	Bisagra 2 palas de 130 mm con casquillos de PVC + pasador de inox. Posición 35	
	BISAGRA3P	Bisagra 3 palas de 205 mm con casquillos de PVC + pasador de inox. Posición 36	
	BISAGRA3PREF	Bisagra 3 palas reforzada de 275 mm con casquillos de PVC + pasador de inox. Posición 37	
	BPGIROSUPSM	Bisagra punto de giro superior de instalación sin marcos. Posición 38	
	BPGIROINFAL	Bisagra punto de giro inferior de aluminio con bola + eje + casquillo de latón. Posición 39	
	BPGIROINFINOX	Bisagra punto de giro inferior con bola + eje + casquillo de latón. Posición 40	
	BPGIROSUPM	Bisagra punto de giro superior de instalación con marco. Posición 41	
	BPGIROINF	Bisagra punto de giro inferior para marco de acero inox con bola + eje + casquillo de latón. Posición 42	
	SOPORTECORRGALV SOPORTECORRINOX	Soporte para puerta corredera regulable en acero inox o galvanizado de 8 mm. Posición 44	





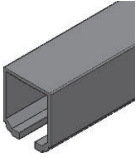




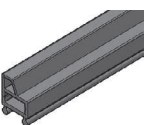
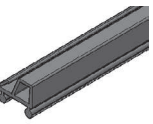
9. ACCESORIOS

	REFERENCIA		PRECIO
	SOPORTE126X150	Soporte superior para puerta corredera. Posición 45	
	REMEMBD REMEMBI	Remate embocadura derecha/izquierda puerta corredera. Posición 46 Derecha Izquierda	
	RUEDA90SGALVA RUEDA90SINOX	Rueda de nylon de 20 mm con soporte en acero galvanizado o inox. Posición 47 Galvanizado Inox	
	LASER662248	Rueda de nylon, canal de 16 mm con soporte en inox. Posición 48	
	BRAMTAPA1110	Tapa remate en aluminio con moldura para tubo de 120x30 mm. Posición 56	
	REMATE120X300N	Remate superior balaustre 120x30 mm. Sombrero. Posición 57	
	REMATE120X30CU	Remate superior balaustre 120x30 mm. Media luna. Posición 58	
	BRAMTAPA119	Tapa remate en aluminio biselado para tubo 120x30 mm. Posición 59	
	ANCLAJEMARCO10	Anclaje para marco con regulación mediante compensadores. Posición 60	
	CERROJOMB250 CERROJOMB700	Cerrojo manual oculto superior/inferior para puerta batiente. Posición 63 Largo 250 mm Largo 700 mm	

9. ACCESORIOS

	REFERENCIA		PRECIO
	TACOBAT	Taco regulable para marco. Posición 66	
	TOPEBAT12110	Tope batiente en aluminio lacado negro. Posición 67	
	GUIAGALVEMP20	Guía de empotrar galvanizada para rueda de 20 mm. Posición 73	
	GUIAGALVSOB20	Guía de sobreponer para rueda de 20 mm en acero galvanizado. Posición 74	
	GUIAINOXSOB20	Guía de sobreponer para rueda de 20 mm en acero inox. Posición 75	
	MANILLARI	Manilla inox con roseta redonda. Posición 80	
	TIRARDGK401013	Cerradura pestillo regulable de 15-30 mm. Posición 81	
	SERRA3040 SERRA3030	Cilindro niquelado en dos medidas 25+10+35 ó 25+10+25. Posición 82	
	LASER720453	Cerradero manual. Posición 83	
	CERRADADFXSX	Cerradero eléctrico corto con desbloqueo y regulación. Posición 84	
	CISA731000	Electrocerradura Cisa Elettrika con pulsador largo de cilindro 70 mm. Posición 85	

9. ACCESORIOS

	REFERENCIA		PRECIO
	BFTEBP BFTEBPE75	Electrocerradura de suelo 220V. Con llave interior y con desbloqueo interior/exterior. Posición 86 Llave interior Desbloqueo int/ext	
	LASER597863	Tirador inox plegado 450 mm. Posición 93	
	LASER738713-M	Tirador inox cilíndrico 446x14 mm. Posición 94	
	TIRADOR500X30I TIRADOR800X30I	Tirador cilíndrico en dos medidas, de 500 y 800 x30 mm. Posición 95 De 500x30 De 800x30	
	SAPE012733	Guía de 60x70 mm. Posición 104	
	CARROCN-044	Carro doble con rodapiés y rueda de poliamida para 180 Kg. Posición 105	
	BISAGRA2PS	Bisagra 2 palas de 130 mm con casquillos de PVC + pasador de inox para sensor. Posición 107	
	BISAGRA3PS	Bisagra 3 palas de 205 mm con casquillos de PVC + pasador de inox para sensor. Posición 108	
	BISAGRA3PREFS	Bisagra 3 palas reforzada de 275 mm con casquillos de PVC + pasador de inox para sensor. Posición 109	
	POL4854	Junta batiente con sensor. Posición 110	
	POL4908	Junta batiente con labio sin sensor. Posición 111	